


TechZone POS



TZBESC9610
LECTOR DE CÓDIGO DE BARRAS INALÁMBRICO

Manual de usuario
Lea el manual de usuario antes de usar

Partes del lector

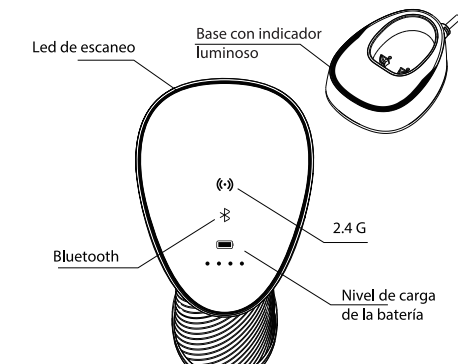


Configuración del lector



Escaneé el código de barras de emparejamiento que se encuentra en la base de carga del lector.


Indicadores



Tipo de indicador	Descripción
Batería	Cuatro puntos que indican nivel de carga
Conexión inalámbrica	Conexión Bluetooth/2.4G
Emparejamiento	Destello de emparejamiento Bluetooth/2.4G
LED de escaneo	Un destello por cada escaneo correcto
Luz de la base	Un destello para transferencia de datos correcta Destello lento al momento de emparejar

Introducción al producto

Este es el manual de usuario simple, para el manual detallado pongase en contacto con el proveedor.




Código de fábrica


Si el lector no puede utilizarse normalmente debido a un error de configuración, intente escanear el "código de fábrica" que se encuentra arriba.

Tipo sonido	Descripción detallada
Un sonido medio	Escaneo o emparejamiento correcto
Tres sonidos cortos continuos	Aviso de alerta


Modo de transmisión inalámbrica




*2.4G



Bluetooth HID



Bluetooth BLE



Bluetooth SPP

Emparejamiento con el receptor



2.4G Emparejamiento con el receptor

Al escanear el código de emparejamiento del receptor, el escáner nunca entrará en el modo de emparejamiento automático durante 1 minuto, a continuación, vuelva a escanear el código, se escuchará un sonido cuando el emparejamiento se haya realizado correctamente.



Emparejamiento Bluetooth HID

Escanea el código de "Emparejamiento Bluetooth HID", el escáner está listo para emparejarse con otros dispositivos bluetooth



Información sobre la versión del escáner

PÓLIZA DE GARANTÍA

IOTZONE S.A de C.V garantiza este producto por el término de 1 año en todas sus partes y mano de obra contra cualquier defecto de fabricación y funcionamiento a partir de fecha de entrega al consumidor.

CONDICIONES
Para hacer efectiva esta garantía, no podrán exigirse mayores requisitos que la presentación de esta póliza junto con el producto correspondiente, debidamente sellada por el establecimiento donde adquirió o en:

CENTRO DE ATENCIÓN Y DISTRIBUCIÓN Camino Real a San Pedro No.105 Mz. 250, Col. San Pedro Tototépec, C.P. 50226, Toluca Edo. de México, México.

Nuestra garantía incluye el cambio del producto sin cargo alguno para el cliente, incluyendo los gastos de transportación.

Para hacer válida la garantía, envíe tu tic-ker o comprobante de compra, al correo garantias@ginga.com.mx junto con tu nombre completo, dirección y teléfono de contacto.

Esta garantía no es válida en los siguientes casos:
a) Cuando el producto ha sido utilizado en condiciones distintas a las normales.
b) Cuando el producto no ha sido operado siguiendo las indicaciones del instructivo proporcionado.
c) Cuando el producto ha sido alterado o reparado por personas no autorizadas.

En caso de que la presente póliza se extravíe, el consumidor puede recurrir a su proveedor para que se le expida otra póliza de garantía, previa presentación de la nota de compra o factura.

Producto: _____
Modelo: _____
Marca: _____
No. Serie: _____
No. Factura: _____
Fecha de Entrega: _____


Sello de la Sucursal: _____

Asesorado por:
INFORMACIONES S.A. DE C.V.
Calle Avenida Ocho de Septiembre
105, H.L. C3, San Pedro Tototépec,
C.P. 50226, Toluca,
Estado de México, México
RFC: I091028718
Teléfono: 011 55 55 99 99 99


Asesorado por:
IOTZONE S.A. DE C.V.
Calle San Juan 170003,
C.P. 11003, Cuernavaca de México,
México, RFC: I071002448
Teléfono: 011 55 55 55 55 55
Línea sin costo: 011 55 200 2000
contacto@ginga.com.mx

V9.0.3EN


Transferencia de datos




* Modo inmediato




Modo inventario



Eliminar todos los datos




Estadísticas




Descargar todos los datos

Tipo de interface




* USB-HID




Puerto Virtual USB
(Se necesita un controlador para el puerto virtual)


Modo de reposo




Reposo inmediato



* 1 min




5 min




30 min


Idioma




*EUA




Francia



Alemania




Turquía




Polonia


Idioma




Brasil



Italia




España




Idioma Universal

*Para más información sobre la configuración de idiomas, consulte el manual completo


Terminal




Ninguno




*CR



LF



TAB



CR/LF